

# SERVIZI A DOMANDA INDIVIDUALE

Il prospetto evidenzia come la pandemia abbia modificato la tendenza alla buona copertura della spesa erogata per l'asilo nido e la mensa scolastica

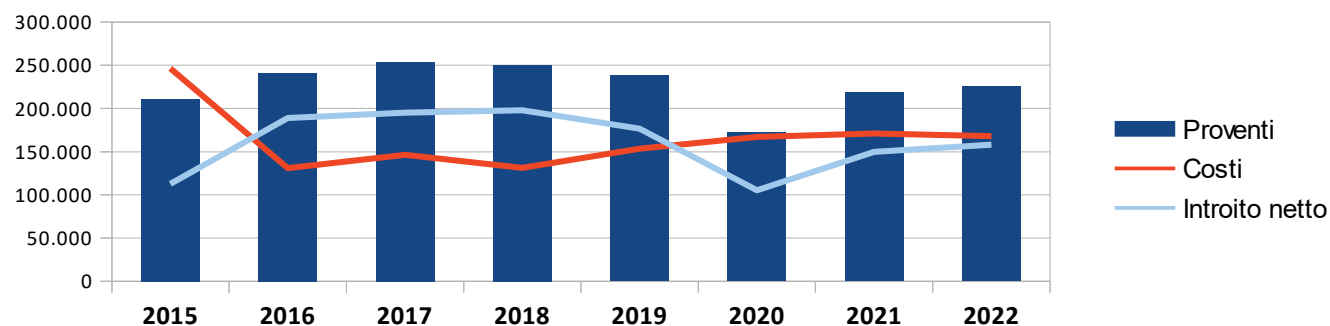
ASILO NIDO	2017	2018	2019	2020	2021	2022
Entrate	108 387,39	63 204,71	46 287,88	68 778,49	40 807,88	67 064,68
Uscite	192 316,63	136 280,66	150 624,77	169 770,12	147 101,34	166 887,08
Copertura	56,36 %	46,38 %	30,73 %	40,51 %	27,74 %	40,19 %

MENSE SCOLASTICHE	2017	2018	2019	2020	2021	2022
Entrate	260 259,25	268 695,93	310 026,82	147 084,23	278 644,91	322 302,17
Uscite	281 994,48	280 037,19	319 670,90	199 842,53	341 723,07	403 369,94
Copertura	92,29 %	95,95 %	96,98 %	73,60 %	81,54 %	79,90 %

TRASPORTO SCOLASTICO	2016	2017	2018	2019	2020
Entrate	20 459,43	20 052,48	16 249,08	11 335,56	1 753,60
Uscite	58 858,80	60 473,44	56 496,00	58 154,69	10 423,06
Copertura	34,76 %	33,16 %	28,76 %	19,49 %	16,82 %

# GESTIONE DEI PARCHIMETRI

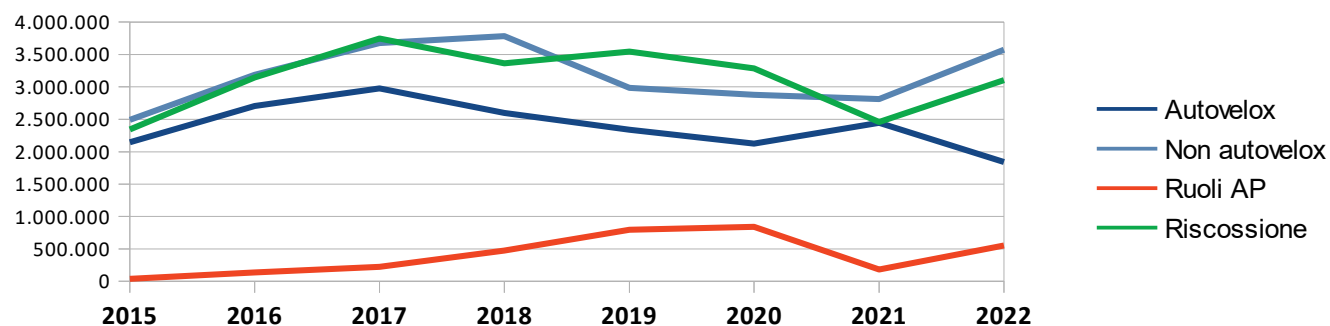
Nel 2016 la nuova gestione dei parchimetri garantisce un aumento dell'entrata dovuto all'internalizzazione della gestione ed al coinvolgimento del personale nei controlli.



PARCHIMETRI	2015	2016	2017	2018	2019	2020	2021	2022
Proventi	211 130,47	241 253,52	253 753,15	250 367,97	238 037,37	172 116,74	218 216,54	225 375,05
Costi	98 517,76	52 382,80	58 608,20	52 451,97	61 339,99	66 816,96	68 429,06	67 219,07
Introito netto	112 612,71	188 870,72	195 144,95	197 916,00	176 697,38	105 299,78	149 787,48	158 155,98

# GESTIONE SANZIONI CODICE DELLA STRADA

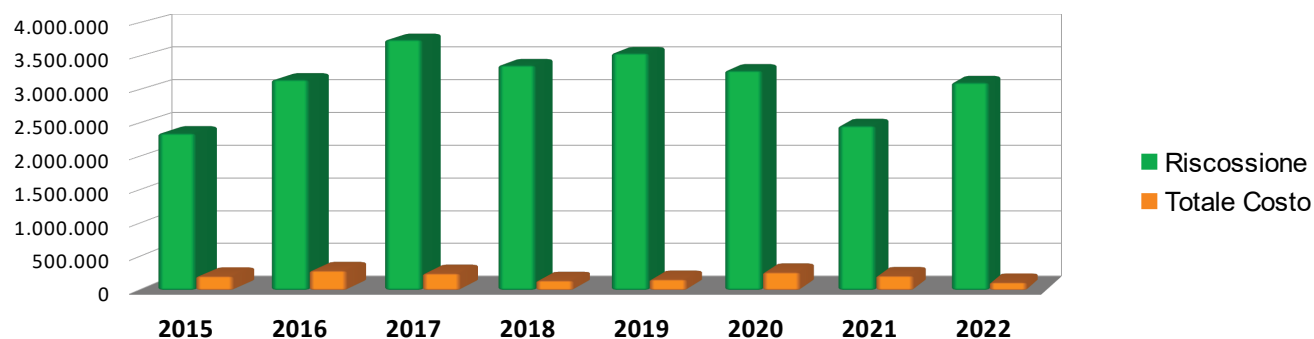
Andamento degli accertamenti delle sanzioni del codice della strada suddiviso per tipologia di infrazione e grado di riscossione.



CDS	2015	2016	2017	2018	2019	2020	2021	2022
Autovelox	2 144 407	2 704 957	2 978 393	2 600 465	2 338 964	2 125 418	2 445 795	1 841 242
Non autovelox	436 194	557 390	643 523	662 235	522 269	503 640	491 996	625 401
Ruoli Anni Prec	39 316	136 296	223 050	474 810	794 132	839 204	180 219	585 129
Totale CDS	2 619 917	3 398 643	3 844 966	3 737 510	3 655 365	3 468 262	3 118 010	3 051 772
Riscossione	2 344 140	3 147 092	3 745 633	3 363 218	3 544 755	3 284 327	2 456 613	3 105 635

# COSTI GESTIONE SANZIONI CODICE DELLA STRADA

Costi di gestione del servizio di gestione delle sanzioni del codice della strada



CDS	2015	2016	2017	2018	2019	2020	2021	2022
Costo gestione	723 581	995 611	1 014 349	820 018	735 659	821 723	648 992	554 300
Noleggio velox	36 600	44 377	67 710	67 710	67 710	65 453	60 146	60 146
Recupero spese	554 862	751 826	835 659	704 268	646 990	623 309	497 207	502 625
<b>TOTALE COSTO</b>	<b>205 318</b>	<b>288 162</b>	<b>246 400</b>	<b>138 460</b>	<b>156 379</b>	<b>263 867</b>	<b>211 931</b>	<b>111 821</b>
Tot. Riscossione	2 344 140	3 147 092	3 745 633	3 363 218	3 544 755	3 284 327	2 456 613	3 105 635